









Лист визирования

к отчету о деятельности Муниципального бюджетного общеобразовательного учреждения средней общеобразовательной школы № 5 за 2018 год

Ф.И.О., должность	Согласование	Дата	Подпись
Стефогло В.В., Заместитель главы города- председатель комитета по финансам		28.03.19	
Усова Е.А., И.о. заместителя главы города		28.03.19	
Белоус Е.В., Начальник управления по муниципальному имуществу		01.04.19	
Калимуллина А.Р. И.о. директора департамента образования и молодежной политики	согласовано 	27.03.2019	

Приложение 2
к Порядку составления и утверждения
отчета о результатах деятельности
муниципального учреждения,
находящегося в собственности муниципального
образования городского округа города Пьль-Ях
и об использовании закрепленного за ним
муниципального имущества



Утвержден
Руководитель бюджетного учреждения
МБОУ СОШ №5
(наименование учреждения)
Е.В. Хахулина

ОТЧЕТ
о деятельности бюджетного учреждения
на 1 января 2019 г.

Наименование учреждения : **Муниципальное бюджетное общеобразовательное учреждение средняя общеобразовательная школа №5**

Место нахождения **628383 ХМАО-Югра,**
г. Пьль-Ях, 5 микрорайон «Солнечный», дом 5а

Периодичность: годовая

	КОДЫ
Форма по ОКУД	
Дата	01.01.2019
по ОКПО	51012329
ИНН	8612009276
КПП	861201001
по ОКТМО	71185000000

Раздел 1. Общие сведения об учреждении

1.1. Перечень видов деятельности, которые учреждение вправе осуществлять в соответствии с его учредительными документами

Наименование вида деятельности	Краткая характеристика	Правовое обоснование
1	2	3
1. Основные: Образовательная деятельность	1. Начальное общее образование. 2. Основное общее образование. 3. Среднее общее образование	Устав от 24.12.2015г. № 2469-ра Распоряжение № 2469-ра от 24.12.15г. О переименовании и внесении изменений в учредительные документы муниципального общеобразовательного учреждения средней общеобразовательной школы №5
2. Иные:	-	-

1.2. Перечень услуг (работ), оказываемых потребителям за плату в случаях, предусмотренных правовыми актами

Наименование (работы)	услуги	Потребитель (физические и (или) юридические лица)	Нормативный правовой (правовой) акт
1		2	3
-	-	-	-

1.3. Перечень разрешительных документов, на основании которых учреждение осуществляет деятельность

Наименование документа	Реквизиты документа	Срок действия
Лицензия	№ 2984 от 11 октября 2017г.	бессрочно
Свидетельство о государственной аккредитации	№ 1034 от 20 апреля 2015 г.	19 апреля 2027 г.

1.4. Информация о работниках учреждения

Численность работников	Количество работников		Уровень профессионального образования (квалификации) работников <*>	
	на начало отчетного периода	на конец отчетного периода	на начало отчетного периода	на конец отчетного периода
Штатная численность	178	179	X	X
Фактически численность	126	122	126	122
Среднегодовая численность	125			
	высшее образование		86	80
	среднее-профессиональное по программам подготовки специалистов среднего звена		12	9

	Средне профессиональное по программам подготовки квалифицированных рабочих (служащих)	5	10
	Среднее общее образование	23	23
	Высшая категория	24	26
	I категория	34	29
	II категория	-	-
	Соответствие занимаемой должности	12	14
	без категории	56	53

1.5. Средняя заработная плата сотрудников учреждения

Средняя заработная плата (руб.)									
За год, предшествующий отчетному						За отчетный год			
Всего	том числе полученных муниципального задания	числе за в	счет средств в рамках	Всего	том числе полученных муниципального задания	числе за в	счет средств в рамках	Всего	том числе полученных муниципального задания
								47 516,06	58 755,89

1.6. Орган исполнительной власти, осуществляющий функции и полномочия учредителя муниципального автономного учреждения.

1.7. Состав наблюдательного совета.

1.8. Информация о рассмотрении и утверждении отчета наблюдательным советом.

1.9. Информация об осуществлении деятельности, связанной с выполнением работ или оказанием услуг, в соответствии с обязательствами перед страховщиком по обязательному социальному страхованию.

Раздел 2. Результат деятельности учреждения

2.1. Изменения (увеличение, уменьшение) дебиторской и кредиторской задолженности учреждения в разрезе поступлений (выплат), предусмотренных Планом финансово-хозяйственной деятельности учреждения, относительно предыдущего отчетного года (в процентах) с указанием причин образования просроченной кредиторской задолженности.

№ п/п	Наименование показателя	изм	Значение показателя				Комментарий
			на начало отчетного периода	на конец отчетного периода	динамически изменения (гр. 5 - гр. 4)	% изменения	
1	2	3	4	5	6	7	8
1	Балансовая стоимость нефинансовых активов учреждения	руб.	132375766,09	133291507,47	+915741,38	+0,69	Увеличение в результате приобретения ОС

3	Сумма дебиторской задолженности	руб.	199913,12	658863,79	458950,67	229,58	В соответствии с условиями договоров произведена предварительная оплата за услуги связи в сумме 400,00 рублей, за услуги ТВС. Задолженность МРИ ФНС по страховым взносам на обязательное социальное страхование на случай временной нетрудоспособности и в связи с материнством в сумме 176907,29 рублей.
в том числе:							
	Нереальная к взысканию дебиторская задолженность	руб.					

4	Сумма кредиторской задолженности	руб.	787772,70	333333,03	-454439,67	57,69	<p>По состоянию на 01.01.2019г. образовалась текущая кредиторская задолженность: перед сотрудниками за проезд к месту проведения отпуска и обратно в сумме 59551,87 рублей;</p> <p>за услуги связи в размере 1622,68 рублей;</p> <p>за электроэнергию в сумме 54960,29 рублей;</p> <p>за вывоз ТБО в сумме 4401,00;</p> <p>за ТО и ТР вентиляции в сумме 9472,36 ;заТО и ТР водоочистного оборудования в сумме 9419,35;</p> <p>за ТО и ТР холодильного и технологического оборудования в сумме 10763,82 рублей;</p> <p>за ТО и ТР оборудования, внутренних и наружных сетей ТВС и К в сумме 17222,36 рублей;</p> <p>за ТО комплекса тех.средств охраны в сумме 885,31 рублей;</p> <p>за дератизацию и дезинсекцию в сумме 3100,59 рублей;</p> <p>за предрейсовый мед.осмотр водителей в сумме 703,00 рублей;</p> <p>за школьное питание в сумме 88670,40;</p> <p>за услуги физ. охраны в сумме 62980,00 рублей;</p>
---	----------------------------------	------	-----------	-----------	------------	-------	---

в том числе:						
Просроченная кредиторская задолженность		руб.				
5	Итоговая сумма актива баланса	руб.	5900217,71	4958111,32	-942106,39	-15,96

2.2. Общая сумма выставленных требований в возмещение ущерба по недостаткам и хищениям материальных ценностей, денежных средств, а также от порчи материальных ценностей

N	Наименование показателя	Всего, руб.	В том числе:	
			бюджетная деятельность, руб.	приносящая доход деятельность, руб.
1	2	3	4	5
1	Недостачи материальных ценностей	26 399,53	26 399,53	-
2	Недостачи денежных средств			
3	Хищение материальных ценностей	-	-	-
4	Хищение денежных средств			
5	Порча материальных ценностей	-	-	-
	Итого	26 399,53	26 399,53	

2.3. Объем финансового обеспечения муниципального задания

Наименование показателя	Ед. изм.	Значение показателя				Примечание
		план	факт	отклонение		
				абсол.	%	

Объем обеспечения муниципального задания	финансового	Руб.	157 920 191,00	140 545 333,61	17 374 857,39	11,00	фактические расходы по организации питания меньше плановых (по фактической посещаемости детей) Расходы на оплату труда и приобретение технических средств обучения и наглядных пособий, в части субвенции на реализации основных общеобразовательных программ за счет средств автономного округа осуществлены на основании фактической потребности учреждения, в части субсидии на содержание имущества учреждения произведены по фактическим расходам
--	-------------	------	----------------	----------------	---------------	-------	--

2.4. Суммы доходов, полученных учреждением от оказания платных услуг (выполнения работ)

N	Вид платных услуг (работ)	Сумма доходов, полученных от оказания платных услуг (выполнения работ), руб.
1	2	3
	Родительская плата за организацию пришкольного лагеря	168 960,00 ✓
	Приносящая доход деятельность (в т.ч. пени, штрафы)	1 534,93 ✓
	Благотворительная помощь	375 000,00 ✓
	Итого	545 494,93

2.5. Цены (тарифы) на платные услуги (работы), оказываемые потребителям (в динамике в течение отчетного периода)

Наименование услуги (работы)	Изменение цены (руб.)			
	с 03.07.15г.	с 01.06.16г.	с 01.06.17г.	с 01.06.18г.
1	2	3	4	5
Организация отдыха детей и молодежи	966,00	1 408,00	1 408,00	1 408,00
Весенние каникулы	0,00	0,00	0,00	0,00
Летние каникулы	966,00	1 408,00	1 408,00	1 408,00
Осенние каникулы	0,00	0,00	0,00	0,00

2.6. Общее количество потребителей, воспользовавшихся услугами (работами) учреждения (в том числе платными для потребителей)

N	Вид работ (услуг)	Платные/бесплатные работы (услуги)	Количество потребителей
1	2	3	4
1	Организация отдыха детей и молодежи	платные	300
2	Реализация основных общеобразовательных программ начального, основного и среднего общего образования	бесплатно	1333 ✓
	Всего количество потребителей	X	1633

2.7. Количество жалоб потребителей и принятые по результатам их рассмотрения меры

N п/п	Вид работ (услуг)	Количество жалоб	Принятые меры
1	2	3	4

2.8. Достижение целевых показателей оказания муниципальных услуг (выполнения работ) в разрезе услуг

Наименование показателя	Ед. изм.	Значение показателя				Примечание
		план	факт	отклонение		
				абсол.	%	
Муниципальная услуга 1 " Реализация основных общеобразовательных программ начального общего образования "						
объем ассигнований на оказание услуги	Руб.	59 574 769,76	54 216 307,46	-5 358 462,30	-8,99	Фактические расходы по организации питания меньше плановых (по фактической посещаемости детей) Расходы на оплату труда и приобретение технических средств обучения и наглядных пособий, в части субвенции на реализации основных общеобразовательных программ за счет средств автономного округа осуществлены на основании фактической потребности учреждения.
Число обучающихся	Чел.	556 ✓	582 ✓	26	4,68	Программа начального общего образования
Муниципальная услуга 2 " Реализация основных общеобразовательных программ основного общего образования "						
объем ассигнований на оказание услуги	Руб.	65 360 808,55	58 501 445,14	-6 859 363,40	-10,49	Фактические расходы по организации питания меньше плановых (по фактической посещаемости детей) Расходы на оплату труда и приобретение технических средств обучения и наглядных пособий, в части субвенции на реализации основных общеобразовательных программ за счет средств автономного округа осуществлены на основании фактической потребности учреждения.
Число обучающихся	Чел.	610 ✓	628 ✓	18	2,95	Программа основного общего образования
Муниципальная услуга 3 " Реализация основных общеобразовательных программ среднего общего образования "						

объем ассигнований на оказание услуги	руб.	14 214 970,77	11 458 085,59	-2 756 885,18	-19,39	Фактические расходы по организации питания меньше плановых (по фактической посещаемости детей) Расходы на оплату труда и приобретение технических средств обучения и наглядных пособий, в части субвенции на реализации основных общеобразовательных программ за счет средств автономного округа осуществлены на основании фактической потребности учреждения.
Число обучающихся	человек	114	123	9	7,89	Программа среднего общего образования
Муниципальная услуга 4 " Организация отдыха детей и молодежи "						
объем ассигнований на оказание услуги	руб.	1 190 341,92	1 109 420,49	80 921,43	6,79	Фактические расходы по организации питания меньше плановых(по фактической посещаемости детей в лагере с дневным пребыванием)
Число человеко-часов пребывания	человеко-часов	20520	20520	0	0,00	
Количество человек	человек	300	300	0	0,00	
Число человеко-дней пребывания	человеко-дней	3420	3420	0	0,00	
Муниципальная услуга 5 "Предоставление питания"						
объем ассигнований на оказание услуги	Руб.	17 579 300,00	15 260 074,92	2 319 225,08	13,2	Фактические расходы по организации питания меньше плановых (по фактической посещаемости детей)
Человек обучающихся	Чел.	1278	1323	45	3,52	

2.9. Общий объем ассигнований на оказания услуг в рамках ведомственной целевой программы

Наименование показателя	Ед. из м	Значение показателя				Примечание
		план	факт	отклонение		
				абсол.	%	

2.10. Показатели кассовых и плановых выплат (с учетом восстановленных кассовых выплат) по каждому показателю, предусмотренному Планом

№ п/п	Показатель	План, руб.	Факт, руб.	Исполнение плана, %
1	2	3	4	5
1	Субсидии бюджетным учреждениям на возмещение нормативных затрат, связанных с оказанием ими в соответствии	157 920 191,00	140 545 333,61	89,00

1	муниципальным заданием муниципальных услуг (выполнением работ)			
2	Субсидии бюджетным учреждениям на иные цели, а также бюджетные инвестиции	710 142,15	709 871,15	99,97
3	Средства бюджетных учреждений от приносящей доход деятельности	527 503,63	520 538,98	98,67
	ИТОГО	159 157 836,78	141 775 743,74	89,07

2.11. Показатели кассового исполнения бюджетной сметы учреждения и показатели доведенных учреждению лимитов бюджетных обязательств.

N п/п	Показатель	План, руб.	Факт, руб.	Исполнение плана, %
1	2	3	4	5

Раздел 3. Об использовании имущества, закрепленного за учреждением

3.1. Сведения об использовании имущества, закрепленного за учреждением

N	Наименование показателя	Ед. изм.	На начало года	На конец года	Изменение, гр. 5 - гр. 4
1	2	3	4	5	6
1	Общая балансовая стоимость имущества, находящегося на праве оперативного управления	руб.	128636346,70	130392504,66	+1756157,96
2	Общая балансовая стоимость недвижимого имущества, находящегося на праве оперативного управления	руб.	82141818,35	82141818,35	
3	Остаточная стоимость недвижимого имущества, находящегося на праве оперативного управления	руб.	17171164,78	14433104,14	-2738060,64
4	Общая балансовая стоимость недвижимого имущества, находящегося на праве оперативного управления и переданного в аренду	руб.	-	-	-
5	Остаточная стоимость недвижимого имущества, находящегося на праве оперативного управления и переданного в аренду	руб.	-	-	-
6	Общая балансовая стоимость недвижимого имущества, находящегося на праве оперативного управления и переданного в безвозмездное пользование	руб.	2997141,83	1415121,27	-1582020,56
7	Остаточная стоимость недвижимого имущества, находящегося на праве оперативного управления и переданного в безвозмездное пользование	руб.	245232,34	248650,36	+3418,02

8	Общая балансовая стоимость движимого имущества, находящегося на праве оперативного управления	руб.	46494528,35	48250686,31	+1756157,96
9	Остаточная стоимость движимого имущества, находящегося на праве оперативного управления	руб.	6 931 222,85	5 893 487,36	-1037735,49
10	Общая балансовая стоимость движимого имущества, находящегося на праве оперативного управления и переданного в аренду	руб.	-	-	-
11	Остаточная стоимость движимого имущества, находящегося на праве оперативного управления и переданного в аренду	руб.	-	-	-
12	Общая балансовая стоимость движимого имущества, находящегося на праве оперативного управления и переданного в безвозмездное пользование	руб.	179963,83	179963,83	
13	Остаточная стоимость движимого имущества, находящегося на праве оперативного управления и переданного в безвозмездное пользование	руб.	-	-	-
14	Общая площадь объектов недвижимого имущества, находящегося на праве оперативного управления	кв. м	7780,7	7780,7	
15	Общая площадь объектов недвижимого имущества, находящегося на праве оперативного управления и переданного в аренду	кв. м	-	-	-
16	Общая площадь объектов недвижимого имущества, находящегося на праве оперативного управления и переданного в безвозмездное пользование	кв. м	162,6	140,0	
17	Количество объектов недвижимого имущества, находящегося на праве оперативного управления	шт.	2	2	0
18	Объем средств, полученных в отчетном году от распоряжения в установленном порядке имуществом, находящимся на праве оперативного управления	руб.	-	-	-
19	Общая балансовая стоимость недвижимого имущества, приобретенного учреждением в отчетном году за счет средств, выделенных органом, осуществляющим функции и полномочия учредителя, учреждению на указанные цели	руб.	-	-	-
20	Остаточная стоимость движимого имущества, приобретенного учреждением в отчетном году за счет средств, выделенных органом, осуществляющим функции и полномочия учредителя, учреждению на указанные цели	руб.	-	-	-
21	Общая балансовая стоимость недвижимого имущества, приобретенного учреждением в отчетном году за счет доходов, полученных от платных услуг и иной приносящей доход деятельности	руб.	-	-	-
22	Остаточная стоимость недвижимого имущества, приобретенного учреждением в отчетном году за счет доходов, полученных от платных услуг и иной приносящей доход деятельности	руб.	-	-	-

23	Общая балансовая стоимость особо ценного движимого имущества, закрепленного за учреждением на праве оперативного управления	руб.	21862981,77	23054576,01	-21863037,67
24	Остаточная стоимость особо ценного движимого имущества, закрепленного за учреждением на праве оперативного управления	руб.	5 146 621,38	4 575 163,24	-571458,14

3.2. Наименование и прочая информация об излишнем, неиспользуемом имуществе, находящемся в оперативном управлении учреждения - отсутствует

Хахулина Елена Викторовна 
(ф.и.о. и подпись руководителя бюджетного учреждения)

"01" марта 2019 г.